



UNICORN
FOREX BROKER

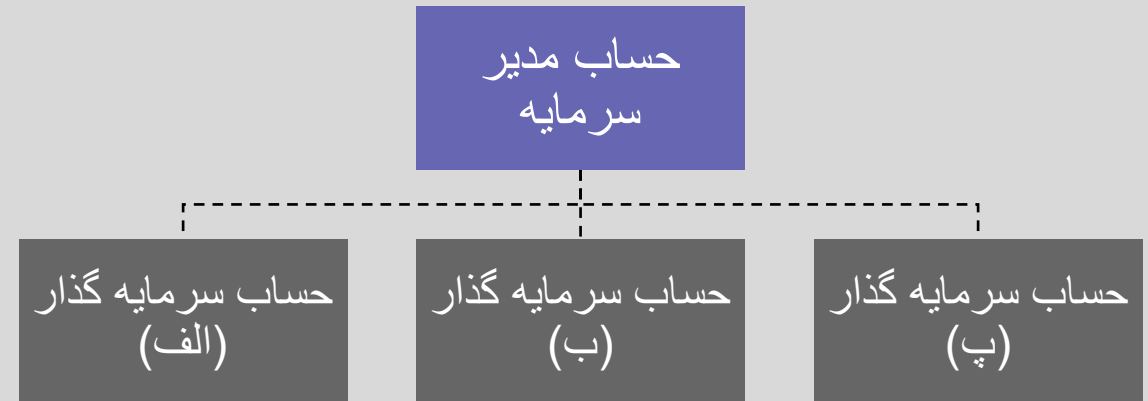
راهنمای کامل افتتاح حساب

سرمایه گذار - MAM

خدمات حساب‌های سرمایه‌گذاری مشارکتی در Unicorn forex Broker

سرمایه‌گذاری مشارکتی UNFXB فرصتی بی نظیر برای معامله‌گران سودآور و کسانی که می‌خواهند به موفقیت‌های آنها بپیوندند.

- این سرویس برای اشخاصی مناسب است که تریدر حرفه‌ای هستند و می‌خواهند به عنوان مدیر سرمایه (account manager) فعالیت کنند و علاوه بر کسب سود از معاملات خودشان از فعالیت به عنوان مدیر سرمایه نیز کسب درآمد مزاد داشته باشند، یا کسانی که تمایل دارند در بازار مالی فارکس یا کریپتو کارنسی سرمایه‌گذاری کنند و مدیریت سرمایه‌شان را به یک مدیر سرمایه واگذار کنند.
- فرآیند فعالیت در این سرویس به این گونه است که وجه هر کدام از مدیران سرمایه و سرمایه‌گذاران در حساب خودشان است و با سیستم تعبیه شده به صورت تماما اوتوماتیک، معاملات مدیر سرمایه برای سرمایه‌گذاران کپی می‌شود.
- در Unicorn forex Broker این امکان در قالب سه نوع حساب معاملاتی PAMM، MAM و Social Trading (کپی تریدینگ) فراهم شده است
- تعداد بیشماری از سرمایه‌گذاران می‌توانند به مدیر سرمایه مورد نظرشان متصل شود



حساب Social Trading

- در حساب Copy Trade یا Social Trading، مدیر سرمایه تنها به وجهی که خودش سرمایه گذاری کرده برای انجام معاملات دسترسی دارد و میبایست روی همان مبلغ مدیریت سرمایه انجام دهد، هر معامله ای که مدیر سرمایه انجام میدهد با حجمی نسبی روی حساب سرمایه گذاران که به حساب مدیر سرمایه متصل است کپی میشود، در این نوع مشارکت سرمایه گذار برای انجام معامله و یا بستن معامله ای از معاملات مدیر حساب دسترسی دارد و میتواند پوزیشنی را که با آن موافق نیست ببندد و نیز در صورت تمایل پوزیشن دیگری در حساب خود باز کند (کارمزد مدیر سرمایه از سود حاصل از معاملات به صورت خودکار محاسبه و برای مدیر سرمایه واریز میشود)
- اگر مدیر سرمایه مبلغ 1000 دلار در حساب مدیریت داشته باشد و معامله ای به حجم 0.1 لات روی یورو دلار انجام دهد، در حساب سرمایه گذاری که مبلغ 100 دلار سرمایه گذاری کرده است، پوزیشن یورودلار به حجم 0.01 لات اجرا میشود)

حساب MAM

- در حساب MAM، مدیر سرمایه تنها به وجهی که خودش سرمایه گذاری کرده برای انجام معاملات دسترسی دارد و میبایست روی همان مبلغ مدیریت سرمایه انجام دهد، هر معامله ای که مدیر سرمایه انجام میدهد با حجمی نسبی روی حساب سرمایه گذاران که به حساب مدیر سرمایه متصل است کپی میشود. در این نوع حساب سرمایه گذاران دسترسی ای برای بستن معاملات یا انجام معامله ی دیگر ندارند. (کارمزد مدیر سرمایه از سود حاصل از معاملات به صورت خودکار محاسبه و برای مدیر سرمایه واریز میشود)
- اگر مدیر سرمایه مبلغ 1000 دلار در حساب مدیریت داشته باشد و معامله ای به حجم 0.1 لات روی یورو دلار انجام دهد، در حساب سرمایه گذاری که مبلغ 100 دلار سرمایه گذاری کرده است، پوزیشن یورودلار به حجم 0.01 لات اجرا میشود)

حساب PAMM

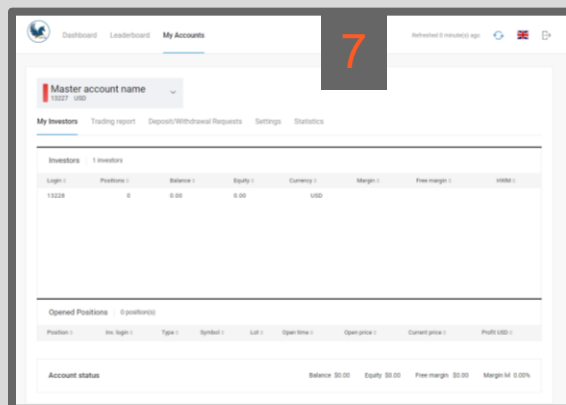
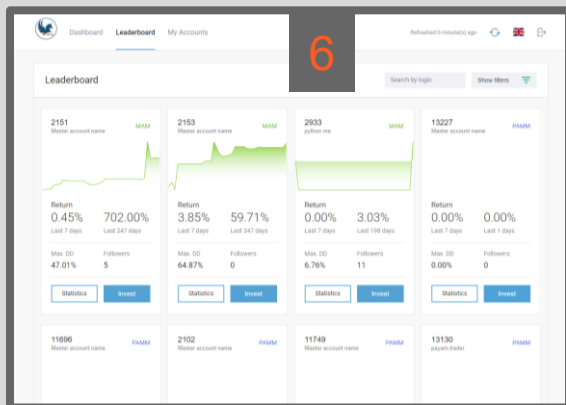
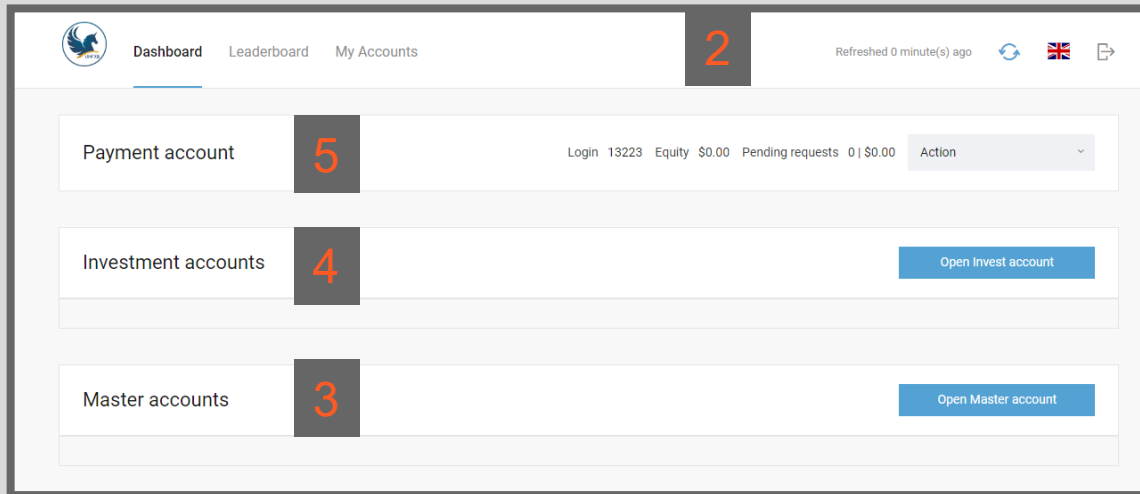
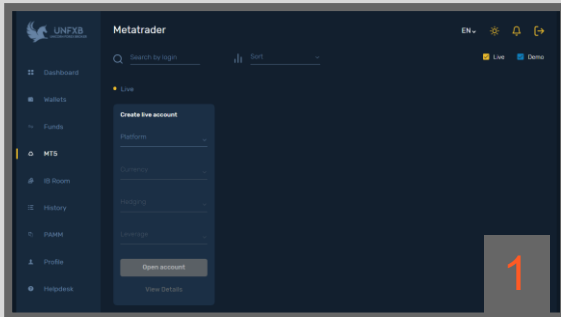
- در حساب PAMM تمام وجوه سرمایه گذاری شده (هم وجه مدیر سرمایه هم وجوه سرمایه گذاران) در یک حساب برای مدیر سرمایه در دسترس است و این امکان فراهم است تا مدیرسرمایه بتواند استراتژی معاملاتی خود را در روی مبلغ بالاتری نسبت به وجهی که صرفا خودش به عنوان سرمایه قرار داده پیاده کند؛ مدیر سرمایه دسترسی ای برای برداشت وجوه سرمایه گذاران ندارد و تنها مبالغ برای انجام معاملات در حساب مدیرسرمایه PAMM در اختیارش است، سود حاصل از معاملات نیز پس از تسویه ی کارمزد مدیر سرمایه به نسبت میزان سرمایه ای که هر کدام از سرمایه گذاران مشارکت کرده اند بین آنها تقسیم میشود.
- در حساب PAMM به غیر از مدیر سرمایه هیچ شخص دیگری اجازه ی انجام معامله و یا بستن معاملات را ندارد. و اختیار حساب تنها با مدیر سرمایه است.

افتتاح حساب سرمایه گذاری مشارکتی در UNFXB

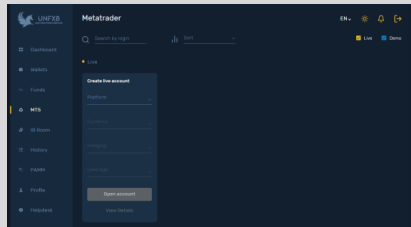
(ابتدا مختصرا به توضیح مفاهیم و اصطلاحات کاربردی این بخش میپردازیم در اسلاید های بعدی هرمرحله را جداگانه بیان می کنیم)

مفاهیم و اصطلاحات

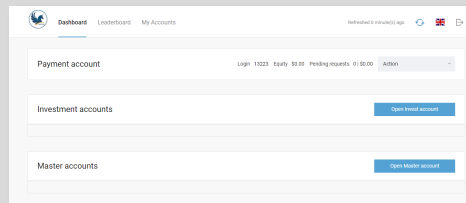
1. کابین کاربری UNFXB: در این کابین (پنل کاربری) افتتاح حساب اولیه و همچنین عملیات واریز و برداشت نهایی را انجام می دهید
2. پنل کاربری PAMM، در این قسمت عملیات اختصاصی مربوط به حساب های PAMM، MAM و Copy Trade (Social Trading) را انجام می دهید.
3. Master Account: حساب مدیر سرمایه
4. Investment Account: حساب سرمایه گذار
5. Payment Account: در واقع کیف پول شما در پنل کاربری PAMM است
6. Leader Board: در این قسمت نمودار عملکرد مدیران مختلف نمایش داده شده است
7. My Account: در این قسمت در پنل کاربری PAMM میتوانید به اکانت های مختلف خود و اطلاعات آنها دسترسی داشته باشید، پسورد اکانت معاملاتی خود را تغییر دهید و عملیات واریز یا برداشت وجه را نهایی کنید.




افتتاح یک حساب PAMM در کابین
کاربری UNFXB



ورود به پنل کاربری PAMM



افتتاح حساب
Investment Account

 New Investment account
was successfully created

The screenshot shows the UNFXB Metatrader interface. On the left sidebar, the 'MT5' option is highlighted with a red box and a '1' next to it. In the main content area, the 'Create live account' dropdown menu is open, and the 'PAMM Account MT5' option is highlighted with a red box and a '2' next to it. Below the menu, there is an 'Open account' button and a 'View Details' link. The interface also includes a search bar, a 'Sort' dropdown, and checkboxes for 'Live' and 'Demo' accounts.

- در مرحله‌ی نخست، لازم است که مدیر سرمایه از داخل کابین UNFXB وارد بخش MT5 شود و از قسمت حساب های Live یک اکانت PAMM Account MT5 باز کند.

- توجه کنید که عملیات شارژ حساب از طریق این حساب انجام می‌شود و برای شارژ حساب لازم است که کاربر ابتدا وجه مورد نظر خود را به این حساب واریز و پس از آن از در پمل کاربری پم منتقل کند.

Metatrader

EN

Search by login Sort

Live Demo

Live 13223
PAMM Account MT5

USD
Balance
0.0

Free Funds 0.0 Leverage 100
Free Margin 0.0 Order Type Hedging

Deposit

Create live account

Platform

Currency

Hedging

Leverage

Open account

View Details

- در این حالت حساب افتتاح شده، توجه فرمایید **نباید** شماره اکانت (Login) و پسورد این حساب را برای معاملات وارد متاتریدر کنید، این حساب و شماره معاملاتی آن تنها برای **عملیات واریز و برداشت** و ادامه‌ی فرآیند افتتاح حساب سرمایه‌گذاری مشارکتی مورد نیاز شما است.

The image consists of three sequential screenshots from the UNFXB website interface, illustrating the steps to open a PAMM account.
1. The first screenshot shows the 'Metatrader' dashboard with the 'PAMM' option highlighted in the left sidebar.
2. The second screenshot shows the 'PAMM' section with 'MT5 PAMM' highlighted.
3. The third screenshot shows the 'Payment account' section with a yellow box around the 'Login 13223' field and a star icon above it.

• در این مرحله از منو سمت چپ در کابین UNFXB وارد بخش PAMM و سپس وارد بخش MT5 PAMM شوید تا به صفحه ی پنل کاربری سرمایه گذاری مشارکتی هدایت شوید.

★ دقت کنید که دو شماره ی حساب پم در کابین کاربری UNFXB با شماره در Payment account در پنل کاربری PAMM یکی هستند

در این بخش میتوانید مدیران حساب و عملکردشان را ببینید و بررسی کنید

قسمت داشبورد، دسترسی سریع به بخش های مختلف پنل کاربری

به اکانت های مختلف خود و اطلاعات آنها دسترسی داشته باشید، پسورد اکانت معاملاتی خود را تغییر دهید و عملیات واریز یا برداشت وجه را نهایی کنید.

The screenshot shows the PAMM user interface with several key elements highlighted and annotated:

- Navigation:** Dashboard, Leaderboard, My Accounts.
- Account Summary:** A card for "Live 13223 PAMM Account MT5" with a refresh indicator and flags.
- Payment account:** A table with columns for Login (13223), Equity (\$0.00), Pending requests (0), and Action. A red box highlights the "Login 13223" field.
- Investment accounts:** A section with an "Open Invest account" button highlighted in a red box.
- Master accounts:** A section with an "Open Master account" button highlighted in a red box.

Annotations in Persian:

- Red dashed arrows point from the "Payment account" table to the text: "این شماره مطابق شماره ی اکانت PAMM در کابین کاربری UNFXB است" (This number matches the account number in the UNFXB user interface).
- Red dashed arrows point from the "Open Invest account" button to the text: "افتتاح حساب سرمایه گذار" (Open investor account).
- Red dashed arrows point from the "Open Master account" button to the text: "افتتاح حساب مدیر سرمایه" (Open manager account).
- Red dashed arrows point from the "Payment account" table to the text: "کیف پول شما در پنل کاربری PAMM است" (Your wallet is in the PAMM user interface).

© 2016-2022 Unicorn Brokers Investment LTD

The screenshot shows a web dashboard with a navigation bar at the top containing 'Dashboard', 'Leaderboard', and 'My Accounts'. The main content area is divided into three sections: 'Payment account', 'Investment accounts', and 'Master accounts'. The 'Payment account' section displays 'Login 13223', 'Equity \$0.00', and 'Pending requests 0 | \$0.00' with an 'Action' dropdown menu. The 'Investment accounts' section features a blue button labeled 'Open Invest account' which is highlighted with a red rectangular border. The 'Master accounts' section has a blue button labeled 'Open Master account'. The footer of the page contains the copyright notice '© 2016-2022 Unicorn Brokers Investment LTD'.

برای باز کردن حساب
سرمایه گذار مم از پنل
کاربری قسمت داشبورد
روی

Open Invest Account

کلیک کنید.

< Create an investment account
Process will take less than 3 minutes

Investment account is used for investing money. As Master trade on his account, his positions will be allocated partially to this account.

Account Type
MAM

Currency
USD

Leverage
1:200

By checking the box you acknowledge and agree to all terms and conditions for using that service.

Open account

3

New Investment account was successfully created

Account type	MAM investor
Login	13490
Invest. password	ZET3Vrme
MT server	UNFXB-Real

Next Step: Deposit money to investment account

4 **Make a deposit**
And start copying signals from a professional

- در مرحله ی بعدی با انتخاب لوریج (1) مد نظر خود و با کلیک روی **Open account** (2) افتتاح حساب کنید
- بعد از افتتاح حساب شماره اکانت معاملاتی و پسورد (3) آن را یادداشت کنید و نزد خود نگه دارید.
- برای مرحله ی شارژ حساب روی **Make a deposit** (4) کلیک کنید.

Dashboard Leaderboard My Accounts Refreshed 5 minute(s) ago

Investment account na... 13490 USD

Subscriptions Trading report Deposit Withdraw Settings Statistics

Make a deposit to Investment account

From

Payment account | 13473 USD 500.00

To

Investment account name | 13490 USD 0.00

Amount

100 Deposit

Investment account na... 13490 USD

Subscriptions Trading report Deposit Withdraw Settings Statistics

Deposit request №773114 successfully created

From

Payment account | 13473 USD 500.00

To

Investment account name | 13490 USD 0.00

Amount

100

Be sure free margin on payment account equals or exceed amount of this deposit request.

Deposit request will be executed within 3 minutes.

افتتاح حساب برای سرمایه گذار (حساب مم)

- مبلغ مورد نظر خود برای شارژ اکانت معاملاتی را وارد کنید و روی Deposit بزنید
- توجه فرمایید که برای انجام دیپوزیت ابتدا لازم است که Payment account خود را از کابین اصلی UNFXB شارژ کرده باشید.
- در این مرحله حساب شما شارژ شده است لازم است تا مدیر سرمایه مدنظر خود را از بین مدیران انتخاب کنید.

- در قسمت **Leaderboard** مدیر حساب مدنظر خود را جست و جو کنید و برای اتصال حساب خود روی دکمه ی **Invest** بزنید.
- توجه کنید که اگر مدیر حساب مدنظر شما حساب **مم** دارد شما هم باید حساب سرمایه گذار مم باز کنید و اتصال را انجام دهید

13474 Master account name PAMM	13484 Master account name MAM	13241 Master account name MAM	13227 Master account name PAMM
Return 0.00% Last 7 days	Return 0.00% Last 7 days	Return 0.00% Last 7 days	Return 0.00% Last 7 days
0.00% Last 1 days	0.00% Last 1 days	0.00% Last 16 days	0.00% Last 16 days
Max. DD 0.00%	Max. DD 0.00%	Max. DD 0.00%	Max. DD 0.00%
Followers 1	Followers 1	Followers 0	Followers 2
Statistics	Statistics	Statistics	Statistics
Invest	Invest	Invest	Invest

< Create new subscription

Process will take less than 1 minutes

You're subscribing investment account

Investment account name | 13494
\$100.00

To a Master account

Name: Master account name
Login: 13484
Type: MAM
Currency: USD

With manager's fees

Balance USD	Performance Fee % from profit	Volume fee \$/lot
0	0	0

By checking the box you acknowledge and agree that you have agree to be bound by all terms set forth herein.

Subscribe to a master account

- بعد از کلیک در مرحله ی قبلی وارد صفحه ی مقابل میشوید در این بخش لازم است که اطلاعات مربوط به حساب مدیر سرمایه ی خود را مطالعه کنید و در صورت پذیرفتن و موافقت با آن قسمت تیک را بزنید و در پایان روی **Subscribe to master account** کلیک کنید

پس از اتمام مراحل، حساب MAM شما به مدیر سرمایه تان متصل
میشود.

موفق و پرسود باشید.

• برای آگاهی بیشتر و دریافت پاسخ پرسش‌های خود با
پشتیبان خود در ارتباط باشید.



invest@unfxb.com