



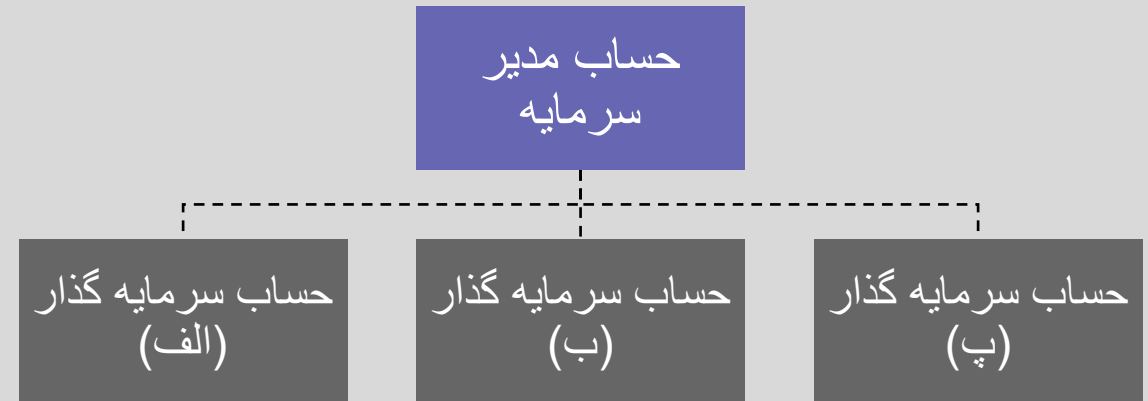
راهنمای کامل افتتاح حساب

مدیر سرمایه - Copy Trade

خدمات حساب‌های سرمایه‌گذاری مشارکتی در Unicorn forex Broker

سرمایه‌گذاری مشارکتی UNFXB فرصتی بی نظیر برای معامله‌گران سودآور و کسانی که می‌خواهند به موفقیت‌های آنها بپیوندند.

- این سرویس برای اشخاصی مناسب است که تریدر حرفه‌ای هستند و می‌خواهند به عنوان مدیر سرمایه (account manager) فعالیت کنند و علاوه بر کسب سود از معاملات خودشان از فعالیت به عنوان مدیر سرمایه نیز کسب درآمد مزاد داشته باشند، یا کسانی که تمایل دارند در بازار مالی فارکس یا کریپتو کارنسی سرمایه‌گذاری کنند و مدیریت سرمایه‌شان را به یک مدیر سرمایه واگذار کنند.
- فرآیند فعالیت در این سرویس به این گونه است که وجه هر کدام از مدیران سرمایه و سرمایه‌گذاران در حساب خودشان است و با سیستم تعبیه شده به صورت تماما اوتوماتیک، معاملات مدیر سرمایه برای سرمایه‌گذاران کپی می‌شود.
- در Unicorn forex Broker این امکان در قالب سه نوع حساب معاملاتی PAMM، MAM و Social Trading (کپی تریدینگ) فراهم شده است
- تعداد بیشماری از سرمایه‌گذاران می‌توانند به مدیر سرمایه مورد نظرشان متصل شود



حساب Social Trading

- در حساب Copy Trade یا Social Trading، مدیر سرمایه تنها به وجهی که خودش سرمایه گذاری کرده برای انجام معاملات دسترسی دارد و میبایست روی همان مبلغ مدیریت سرمایه انجام دهد، هر معامله ای که مدیر سرمایه انجام میدهد با حجمی نسبی روی حساب سرمایه گذاران که به حساب مدیر سرمایه متصل است کپی میشود، در این نوع مشارکت سرمایه گذار برای انجام معامله و یا بستن معامله ای از معاملات مدیر حساب دسترسی دارد و میتواند پوزیشنی را که با آن موافق نیست ببندد و نیز در صورت تمایل پوزیشن دیگری در حساب خود باز کند (کارمزد مدیر سرمایه از سود حاصل از معاملات به صورت خودکار محاسبه و برای مدیر سرمایه واریز میشود)
- اگر مدیر سرمایه مبلغ 1000 دلار در حساب مدیریت داشته باشد و معامله ای به حجم 0.1 لات روی یورو دلار انجام دهد، در حساب سرمایه گذاری که مبلغ 100 دلار سرمایه گذاری کرده است، پوزیشن یورودلار به حجم 0.01 لات اجرا میشود)

حساب MAM

- در حساب MAM، مدیر سرمایه تنها به وجهی که خودش سرمایه گذاری کرده برای انجام معاملات دسترسی دارد و میبایست روی همان مبلغ مدیریت سرمایه انجام دهد، هر معامله ای که مدیر سرمایه انجام میدهد با حجمی نسبی روی حساب سرمایه گذاران که به حساب مدیر سرمایه متصل است کپی میشود. در این نوع حساب سرمایه گذاران دسترسی ای برای بستن معاملات یا انجام معامله ی دیگر ندارند. (کارمزد مدیر سرمایه از سود حاصل از معاملات به صورت خودکار محاسبه و برای مدیر سرمایه واریز میشود)
- اگر مدیر سرمایه مبلغ 1000 دلار در حساب مدیریت داشته باشد و معامله ای به حجم 0.1 لات روی یورو دلار انجام دهد، در حساب سرمایه گذاری که مبلغ 100 دلار سرمایه گذاری کرده است، پوزیشن یورودلار به حجم 0.01 لات اجرا میشود)

حساب PAMM

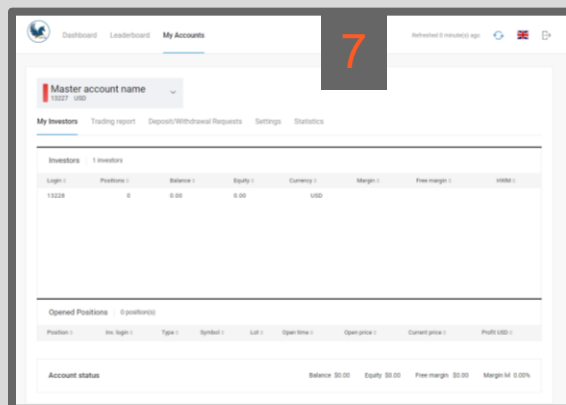
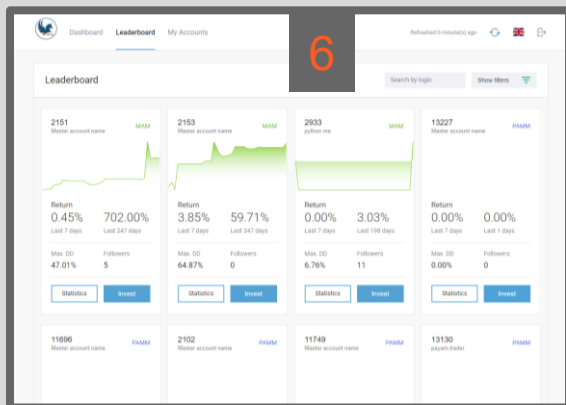
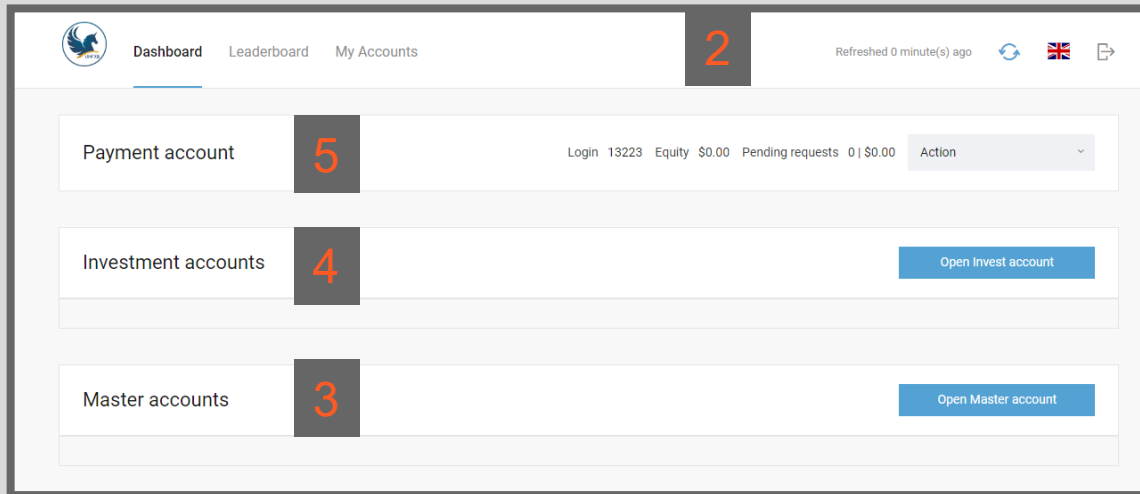
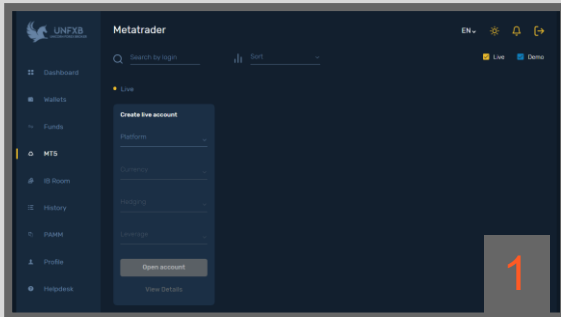
- در حساب PAMM تمام وجوه سرمایه گذاری شده (هم وجه مدیر سرمایه هم وجوه سرمایه گذاران) در یک حساب برای مدیر سرمایه در دسترس است و این امکان فراهم است تا مدیرسرمایه بتواند استراتژی معاملاتی خود را در روی مبلغ بالاتری نسبت به وجهی که صرفاً خودش به عنوان سرمایه قرار داده پیاده کند؛ مدیر سرمایه دسترسی ای برای برداشت وجوه سرمایه گذاران ندارد و تنها مبالغ برای انجام معاملات در حساب مدیرسرمایه PAMM در اختیارش است، سود حاصل از معاملات نیز پس از تسویه ی کارمزد مدیر سرمایه به نسبت میزان سرمایه ای که هر کدام از سرمایه گذاران مشارکت کرده اند بین آنها تقسیم میشود.
- در حساب PAMM به غیر از مدیر سرمایه هیچ شخص دیگری اجازه ی انجام معامله و یا بستن معاملات را ندارد. و اختیار حساب تنها با مدیر سرمایه است.

افتتاح حساب سرمایه گذاری مشارکتی در UNFXB

(ابتدا مختصرا به توضیح مفاهیم و اصطلاحات کاربردی این بخش میپردازیم در اسلاید های بعدی هرمرحله را جداگانه بیان می کنیم)

مفاهیم و اصطلاحات

1. کابین کاربری UNFXB: در این کابین (پنل کاربری) افتتاح حساب اولیه و همچنین عملیات واریز و برداشت نهایی را انجام می دهید
2. پنل کاربری PAMM، در این قسمت عملیات اختصاصی مربوط به حساب های PAMM، MAM و Copy Trade (Social Trading) را انجام می دهید.
3. Master Account: حساب مدیر سرمایه
4. Investment Account: حساب سرمایه گذار
5. Payment Account: در واقع کیف پول شما در پنل کاربری PAMM است
6. Leader Board: در این قسمت نمودار عملکرد مدیران مختلف نمایش داده شده است
7. My Account: در این قسمت در پنل کاربری PAMM میتوانید به اکانت های مختلف خود و اطلاعات آنها دسترسی داشته باشید، پسورد اکانت معاملاتی خود را تغییر دهید و عملیات واریز یا برداشت وجه را نهایی کنید.

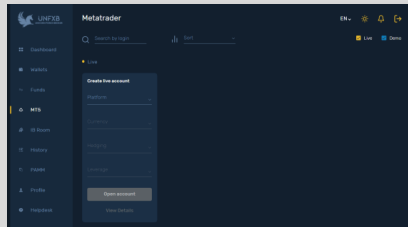


افتتاح حساب برای مدیران سرمایه (Social Trading)

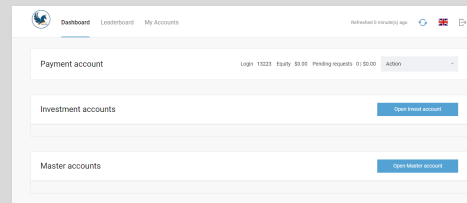
(در اسلاید های بعدی هر مرحله جداگانه توضیح داده شده است)

مراحل افتتاح حساب برای مدیر سرمایه Social Trading

افتتاح یک حساب PAMM در کابین
کاربری UNFXB



ورود به پنل کاربری PAMM



افتتاح حساب
Master Account

< Create a master account

Process will take less than 3 minutes

Master account is used for money management.
As you will trade on Master account your positions
will be allocated to your investors' accounts.

The screenshot shows the UNFXB Metatrader interface. On the left sidebar, the 'MT5' option is highlighted with a red box and a '1' next to it. In the main content area, the 'Create live account' menu is open, and the 'PAMM Account MT5' option is highlighted with a red box and a '2' next to it. Below the menu, there is an 'Open account' button and a 'View Details' link. The interface also includes a search bar, a 'Sort' dropdown, and 'Live' and 'Demo' account type indicators.

- در مرحله‌ی نخست، لازم است که مدیر سرمایه از داخل کابین UNFXB وارد بخش MT5 شود و از قسمت حساب های Live یک اکانت PAMM Account MT5 باز کند.

- توجه کنید که عملیات شارژ حساب از طریق این حساب انجام می‌شود و برای شارژ حساب لازم است که کاربر ابتدا وجه مورد نظر خود را به این حساب واریز و پس از آن در پنل کاربری پم منتقل کند.

The screenshot displays the UNFXB Metatrader interface. On the left is a navigation menu with items like Dashboard, Wallets, Funds, MT5, IB Room, History, PAMM, Profile, and Helpdesk. The main area shows account details for a 'Live 13223 PAMM Account MT5'. The account is highlighted with a red box. The balance is \$0.0. Below the balance, there are fields for 'Free Funds' (0.0) and 'Leverage' (100). A 'Deposit' button is visible at the bottom of the highlighted area. To the right, there is a 'Create live account' section with dropdown menus for Platform, Currency, Hedging, and Leverage, and an 'Open account' button.

- در این حالت حساب افتتاح شده، توجه فرمایید **نباید** شماره اکانت (Login) و پسورد این حساب را برای معاملات وارد متاتریدر کنید، این حساب و شماره معاملاتی آن تنها برای **عملیات واریز و برداشت** و ادامه‌ی فرآیند افتتاح حساب سرمایه‌گذاری مشارکتی مورد نیاز شما است. توجه کنید که اگر شما در این بخش حتی چند حساب پم باز کنید، اولین حسابی که باز کرده اید بابت شارژ و برداشت برایتان قابل استفاده خواهد بود، و شماره‌ی این حساب با شماره‌ی Payment Account در پنل کاربری پم یکی باشد.

The image consists of three screenshots from the UNFXB website interface, illustrating the steps to open a PAMM account. The first screenshot shows the 'PAMM' option selected in the left sidebar (marked with a red box and '1'). The second screenshot shows the 'MT5 PAMM' option selected in the 'Live' section (marked with a red box and '2'). The third screenshot shows the 'Payment account' section with a yellow box around the 'Login 13223' field and a star icon above it.

• در این مرحله از منو سمت چپ در کابین UNFXB وارد بخش PAMM و سپس وارد بخش MT5 PAMM شوید تا به صفحه ی پنل کاربری سرمایه گذاری مشارکتی هدایت شوید.

★ دقت کنید که دو شماره ی حساب پم در کابین کاربری UNFXB با شماره در Payment account در پنل کاربری PAMM یکی هستند

در این بخش میتوانید مدیران حساب و عملکردشان را ببینید و بررسی کنید

قسمت داشبورد، دسترسی سریع به بخش های مختلف پنل کاربری

به اکانت های مختلف خود و اطلاعات آنها دسترسی داشته باشید، پسورد اکانت معاملاتی خود را تغییر دهید و عملیات واریز یا برداشت وجه را نهایی کنید.

The screenshot shows the PAMM user interface with several key elements highlighted and annotated:

- Navigation:** Dashboard, Leaderboard, My Accounts.
- Account Card:** A card for "Live 13223 PAMM Account MT5" with a "Login 13223" button highlighted in red. An annotation points to it: "این شماره مطابق شماره ی اکانت PAMM در کابین کاربری UNFXB است".
- Payment account:** A section with a "Payment account" label and a "Login 13223" button highlighted in red. An annotation points to it: "کیف پول شما در پنل کاربری PAMM است".
- Investment accounts:** A section with an "Open Invest account" button highlighted in red. An annotation points to it: "افتتاح حساب سرمایه گذار".
- Master accounts:** A section with an "Open Master account" button highlighted in red. An annotation points to it: "افتتاح حساب مدیر سرمایه".

© 2016-2022 Unicorn Brokers Investment LTD



Payment account

Login 13223 Equity \$0.00 Pending requests 0 | \$0.00

Action

Investment accounts

Open Invest account

Master accounts

Open Master account

- برای باز کردن حساب مدیر
Social Trading / سرمای
Copy Trade از پنل کاربری
قسمت داشبورد روی
Open Master Account
کلیک کنید.

< Create a master account

Process will take less than 3 minutes

Master account is used for money management. As you will trade on Master account your positions will be allocated to your investors' accounts.

Account Type

PAMM
PAMM
MAM
Social Trading

Leverage

1:200

Create a password for your account

Password must contain at least 7 symbols, one number and one letter.

GcP908UN hide

By checking the box you acknowledge and agree to all terms and conditions for using that service.

Open account

< Create a master account

Process will take less than 3 minutes

Master account is used for money management. As you will trade on Master account your positions will be allocated to your investors' accounts.

Account Type

Social Trading

Currency

USD

Leverage

1:200

Create a password for your account

Password must contain at least 7 symbols, one number and one letter.

Z0BoKMFB hide

By checking the box you acknowledge and agree to all terms and conditions for using that service.

Open account



New Master account was successfully created

Account type	Signal provider
Login	13485
Password	Z0BoKMFB
Invest. password	1LBpbUj
MT server	UNFXB-Real



Next Step: Deposit money to a master account

Make a deposit

And start earning trading statistics for leaderboard

- مطابق تصاویر مراحل را انجام دهید و در پایان برای شارژ حساب و شروع معاملات روی **Make a deposit** کلیک کنید

Master account name
13485 USD

My Investors Trading report **Deposit** Withdraw Settings Statistics

Make a deposit to Master account

From

Payment account | 13473
USD 1,000.00

 1

To

Master account name | 13485
USD 0.00

Amount

500| Deposit

- پس از کلیک وارد قسمت دیپوزیت می‌شوید همانطور که مشاهده میکنید وجه اصلی شما در قسمت **payment account** است (1) و لازم است از آن به اکانت خود منتقل کنید، در قسمت **Amount** وجه مورد نظر خود را بنویسید (2) و روی دکمه **Deposit** بزنید. (مثلا در این نمونه از \$1000 وجه که در Payment account است، \$500 را به اکانت خود منتقل کرده‌ایم)
- توجه فرمایید که برای انجام دیپوزیت ابتدا لازم است که Payment account خود را از کابین اصلی UNFXB شارژ کرده باشید.

پس از اتمام مراحل، حساب COPY TRADE خود را در متاتریدر اجرا کنید و به معاملات بپردازید.



• برای آگاهی بیشتر و دریافت پاسخ پرسش‌های خود با پشتیبان خود در ارتباط باشید.

invest@unfxb.com